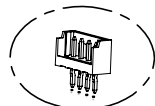


RoHS

本产品符合我司QA-3-04-005
环境管理物质标准规范

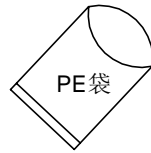
包装图



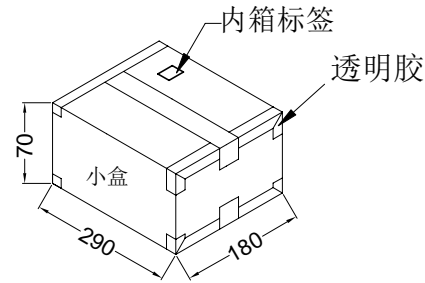
产品



干燥剂



PE袋(150*200mm)△C



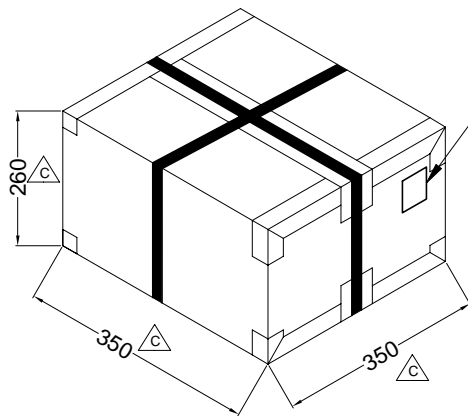
步骤二



步骤一



步骤三



步骤四

外箱标签

包装说明:

- 步骤1: 将检验好的产品依包装数量装入PE袋中,并放入一包干燥剂,并将PE袋封好.贴上标签.
- 步骤2: 将装好产品且贴好标签的PE袋装入小盒(一小盒装六袋),贴上标签.
- 步骤3: 将装好产品的内箱套入外箱(一外箱装六小盒)
- 步骤4: 用透明胶把外箱封好并在外箱上贴上标签,再用包扎带包扎好.

注: 1. 尾数可用填充物填
2. 纸箱有空隙的位置需要填充物填充

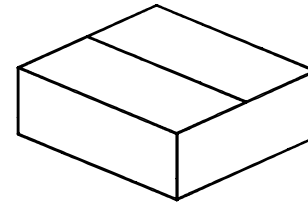
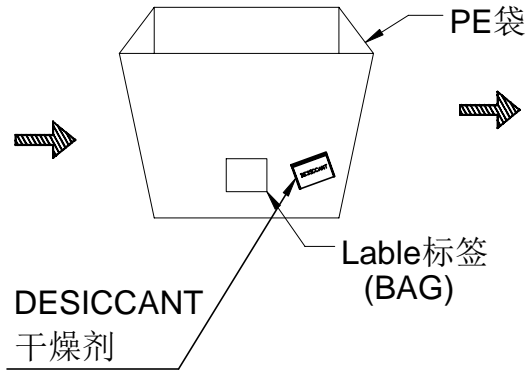
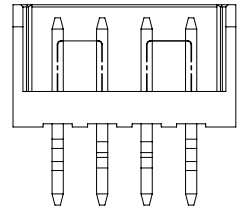
Part No.	PIN	PE Bag		Inner Carton		Outer Carton		Total
		PCS/PE	SIZE (MM)	BAG/Inner Carton	SIZE (MM)	Inner Carton/Outer Carton	SIZE (MM)	
2018WV-1x04-46NB03BR001F	04	1000	150x200	△C 6	290x180x70	6	350x350x260	36000 △C

						东莞市思索连接器有限公司 SWB CONNECTORS CO.,LTD	料号: 2018WV-1x04-46NB03BR001F				
							名称: 2.00mm Wafer Connector				
2020/06/05	C	EN20200605001	整箱包装数量由20K变更为36K 纸箱规格变更为350*350*260mm;PE袋规格变更为150*200mm	Mali	Joshua	核准 审查 制作 日期 Mali 2020/03/26	单位	比例	页次	版本	供应商编号
2020/04/29	B	EN20200429003	整箱包装数量由12K变更为20K	Mali	Joshua		MM	1:1	1/1	C	A-000
日期	版次	变更编号	变更内容说明	变更人	核准						

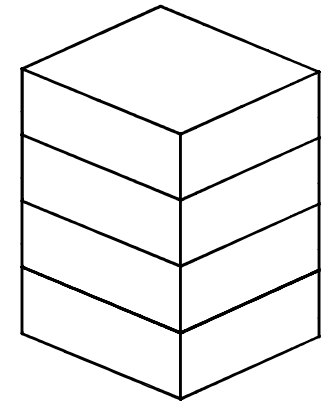
RoHS

本产品符合我司QA-3-04-005
环境管理物质标准规范

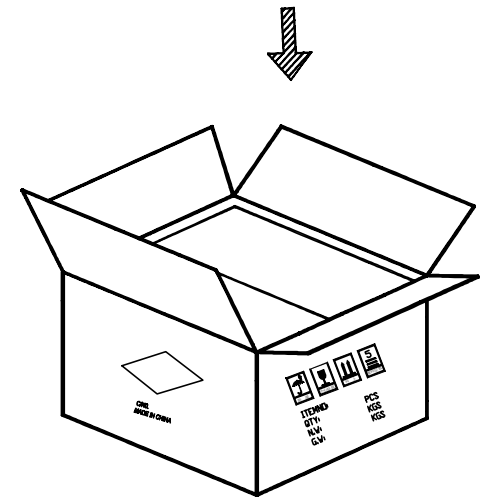
包装图



(INNER BOX/内箱)



(4 INNER BOX/4个内箱)



(Carton/外箱)

Note注解:

1. 将 Wafer放入PE袋内, ,详细包装见下表
2. 将装好产品的PE袋放入内箱, 详细包装见下表
3. 标签依客户要求而定, 纸箱开口处用透明胶带贴合.
4. 将放满产品的纸箱放入一个大纸箱内, 详细包装见下表



Poles	Pcs/Bag Pcs/包	Pcs/Inner Box Pcs/内箱	Pcs/Carton Pcs/外箱
04	1000	2000	8000

					东莞市思索连接器有限公司 SWB CONNECTORS CO.,LTD				料号: 2018WV-1x04-46NB03BR002F					
					核准 审查 制作 日期				名称: 2.00 mm Wafer Package					
2020/07/15	B	/	变更图框	Roy.Hu	Robing			Sylvia	2018/09/09	单位	比例	页次	版本	编号
日期	版次	变更编号	变更内容说明	变更人	核准					mm	1:1	1/1	B	A-000